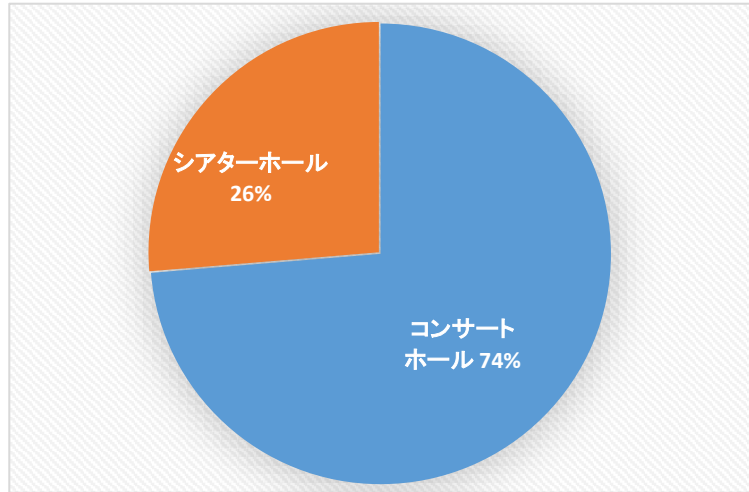


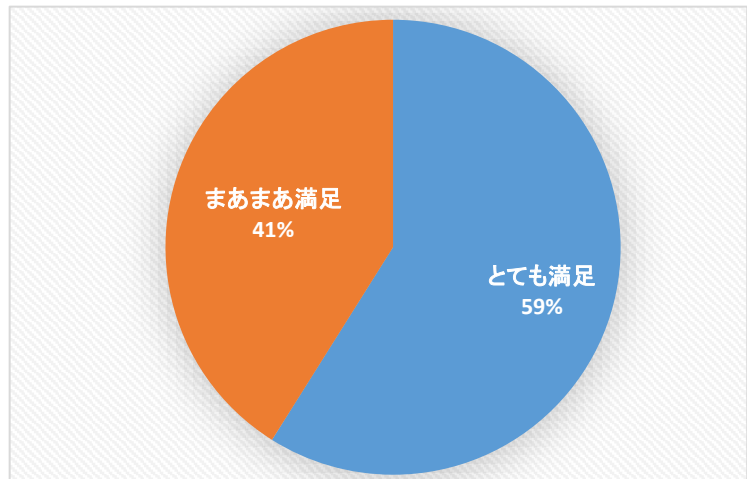
今回は、どちらのホールをご利用いただきましたか？

	(件数)	(%)
コンサートホール	42	73.7
シアターホール	15	26.3
合計	57	100.0



Q1 今回ご利用されて、宮城野区文化センターの使い心地など、総合的なご意見はいかがですか？

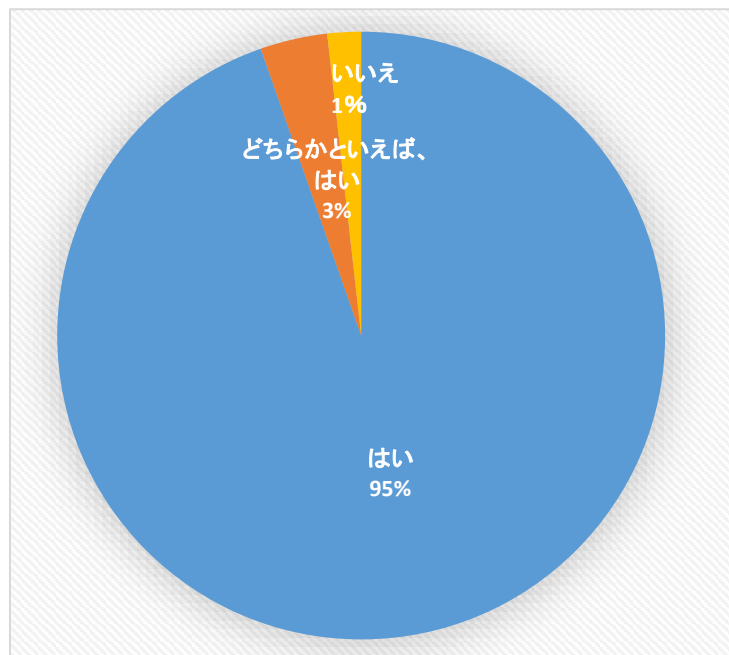
	(件数)	(%)
とても満足	33	58.9
まあまあ満足	23	41.1
あまり満足できなかった	0	0.0
不満	0	0.0
合計	56	100.0



Q2 ご意見

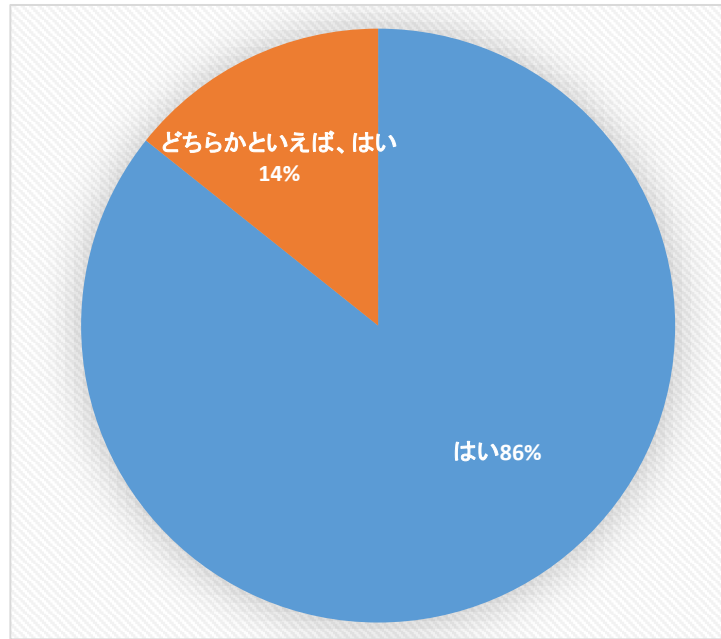
施設内は清潔でしたか？

	件数	(%)
はい	53	94.6
どちらかといえば、はい	2	3.6
どちらかといえば、いいえ	0	0.0
いいえ	1	1.8
合計	56	100.0



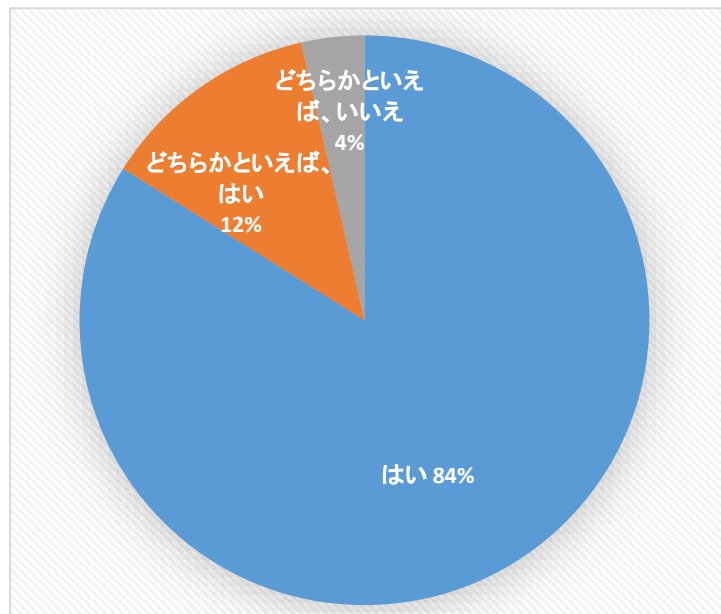
ロビー等の印象は良かったですか？

	件数	(%)
はい	48	85.7
どちらかといえば、はい	8	14.3
どちらかといえば、いいえ	0	0.0
いいえ	0	0.0
合計	56	100.0



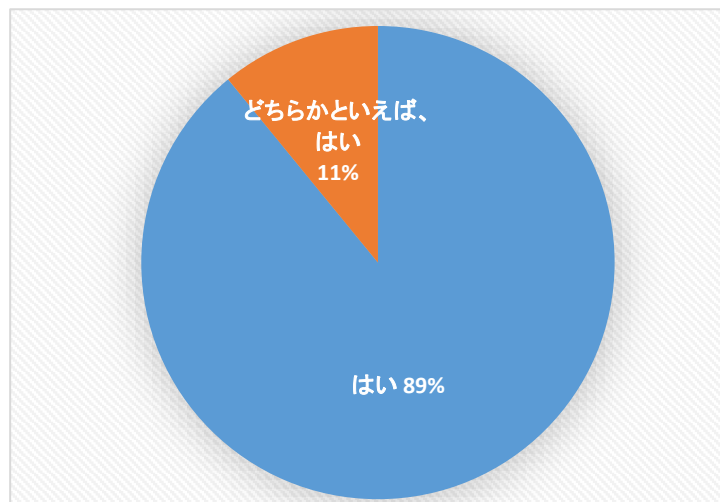
広さ(客席数)は適当ですか

	件数	(%)
はい	47	83.9
どちらかといえば、はい	7	12.5
どちらかといえば、いいえ	2	3.6
いいえ	0	0.0
合計	56	100.0



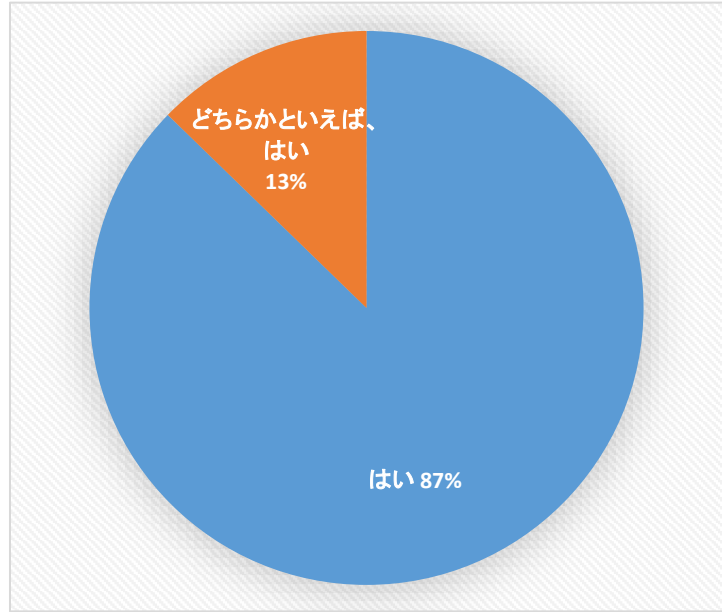
物品の搬入・搬出はスムーズでしたか？

	件数	(%)
はい	49	89.1
どちらかといえば、はい	6	10.9
どちらかといえば、いいえ	0	0.0
いいえ	0	0.0
合計	55	100.0



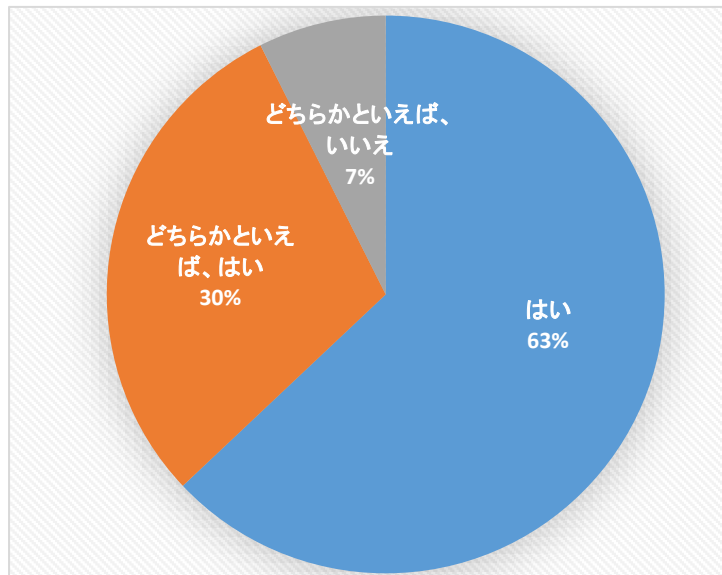
舞台設備備品は充実していましたか

	件数	(%)
はい	48	87.3
どちらかといえば、はい	7	12.7
どちらかといえば、いいえ	0	0.0
いいえ	0	0.0
合計	55	100.0



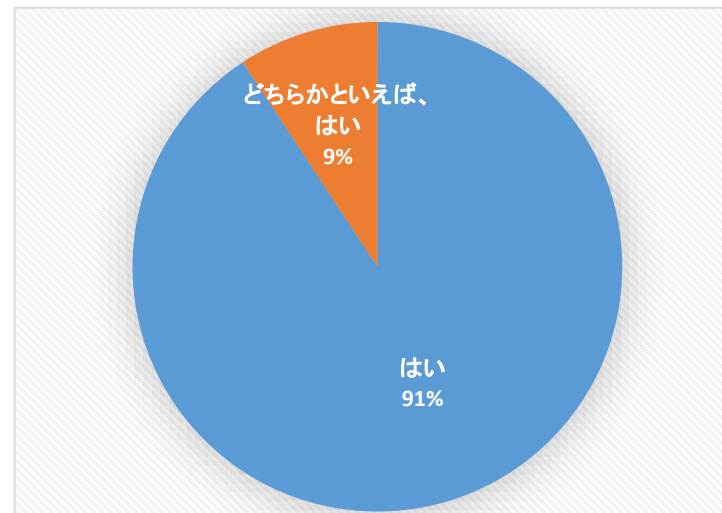
楽屋は使いやすかったですか

	件数	(%)
はい	34	63.0
どちらかといえば、はい	16	29.6
どちらかといえば、いいえ	4	7.4
いいえ	0	0.0
合計	54	100.0



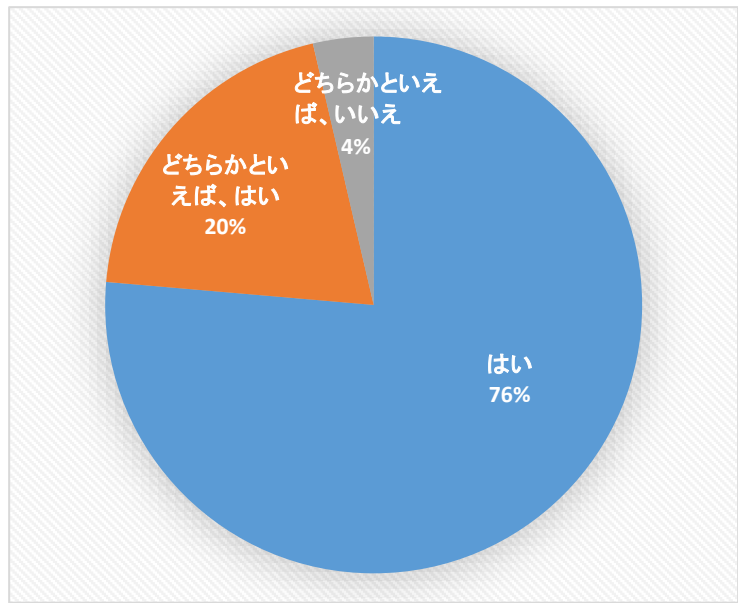
設備や備品は安全に使用できましたか

	件数	(%)
はい	49	90.7
どちらかといえば、はい	5	9.3
どちらかといえば、いいえ	0	0.0
いいえ	0	0.0
合計	54	100.0



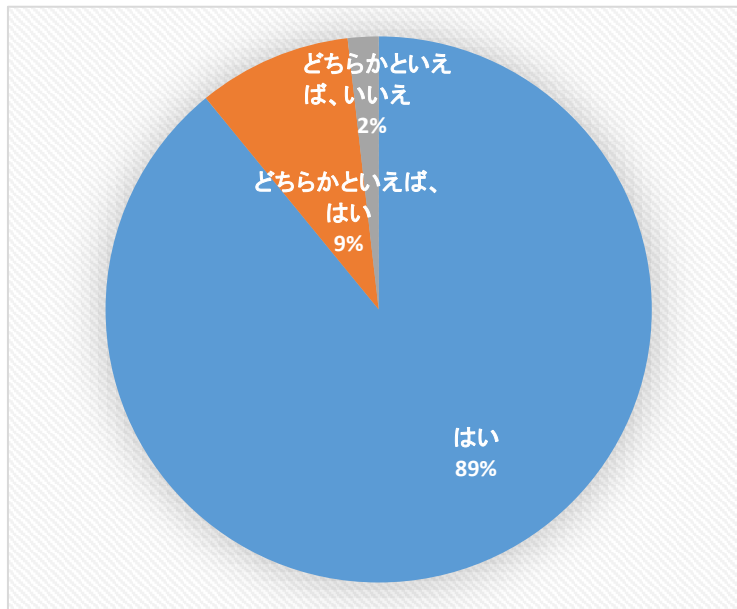
施設、予約の情報は入手しやすかったですか？

	件数	(%)
はい	42	76.4
どちらかといえば、はい	11	20.0
どちらかといえば、いいえ	2	3.6
いいえ	0	0.0
合計	55	100.0



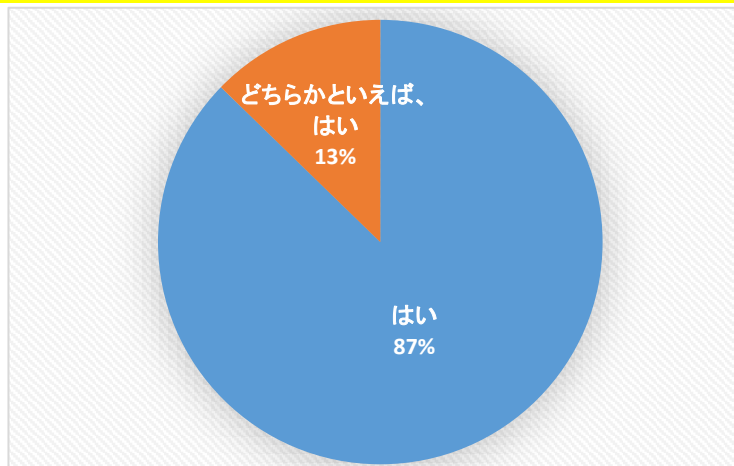
問合せ・予約受付は円滑でしたか

	件数	(%)
はい	49	89.1
どちらかといえば、はい	5	9.1
どちらかといえば、いいえ	1	1.8
いいえ	0	0.0
合計	55	100.0



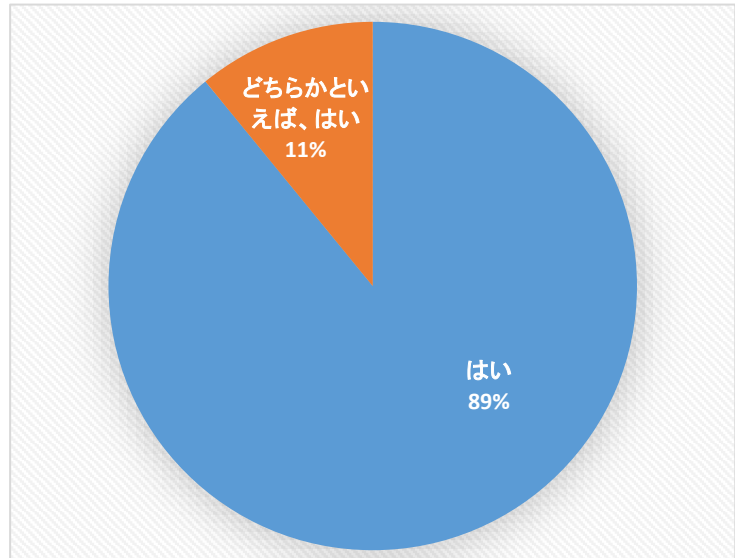
事前打合せは円滑でしたか

	件数	(%)
はい	48	87.3
どちらかといえば、はい	7	12.7
どちらかといえば、いいえ	0	0.0
いいえ	0	0.0
合計	55	100.0



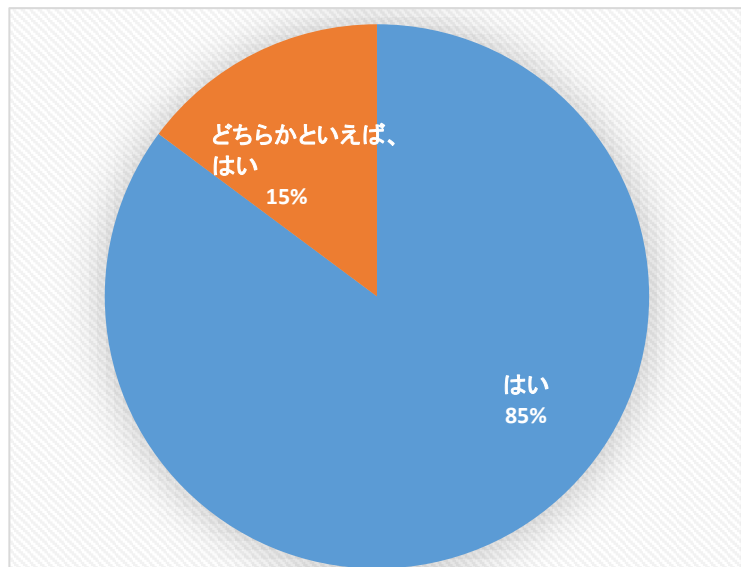
職員の対応はいかがでしたか

	件数	(%)
はい	49	89.1
どちらかといえば、はい	6	10.9
どちらかといえば、いいえ	0	0.0
いいえ	0	0.0
合計	55	100.0



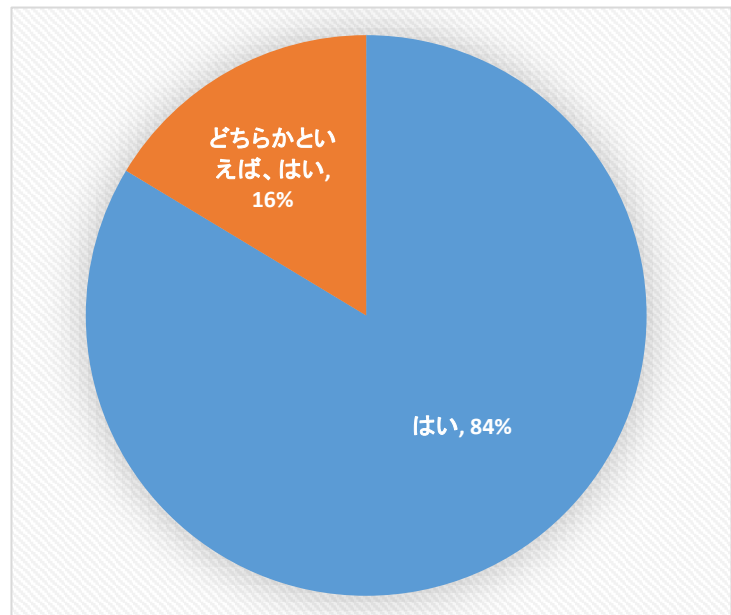
技術スタッフの対応はいかがでしたか

	件数	(%)
はい	46	85.2
どちらかといえば、はい	8	14.8
どちらかといえば、いいえ	0	0.0
いいえ	0	0.0
合計	54	100.0



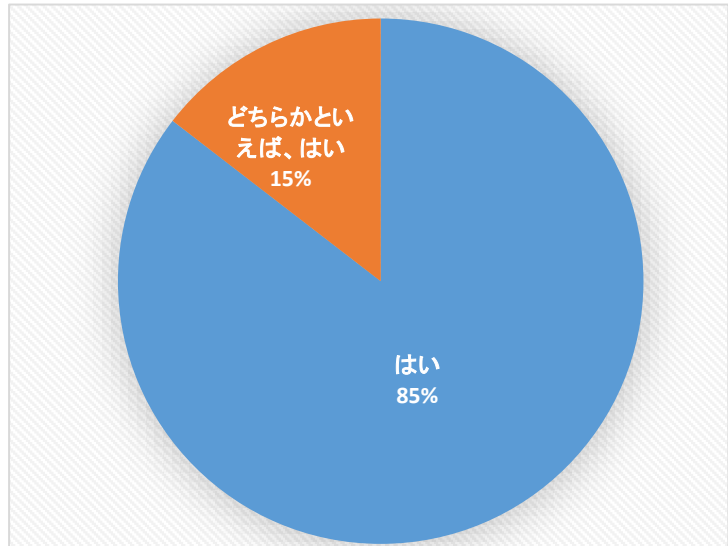
設備や料金の説明は適切でしたか

	件数	(%)
はい	46	83.6
どちらかといえば、はい	9	16.4
どちらかといえば、いいえ	0	0.0
いいえ	0	0.0
合計	55	100.0



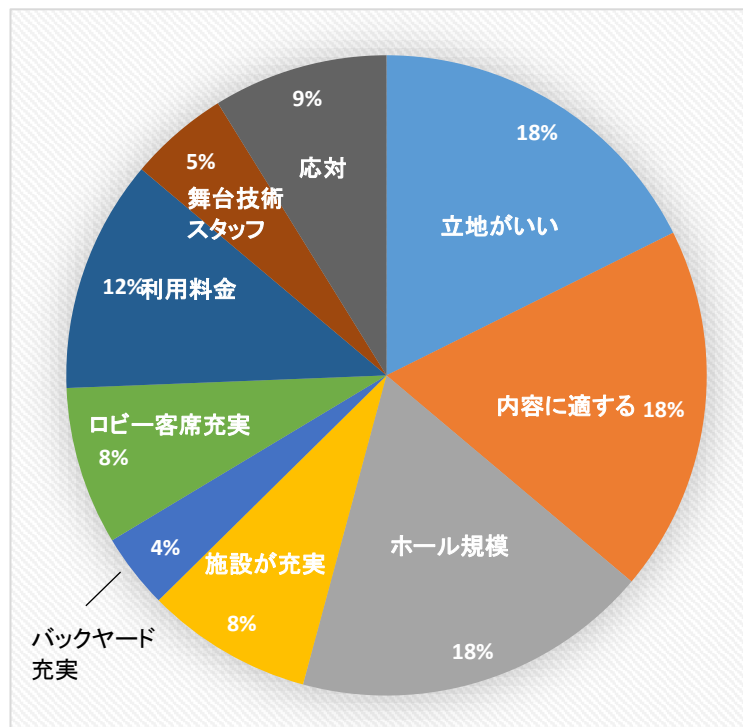
事故防止等に関する説明は適切でしたか

	件数	(%)
はい	47	85.5
どちらかといえば、はい	8	14.5
どちらかといえば、いいえ	0	0.0
いいえ	0	0.0
合計	55	100.0



Q3 施設を利用する際、重視すること

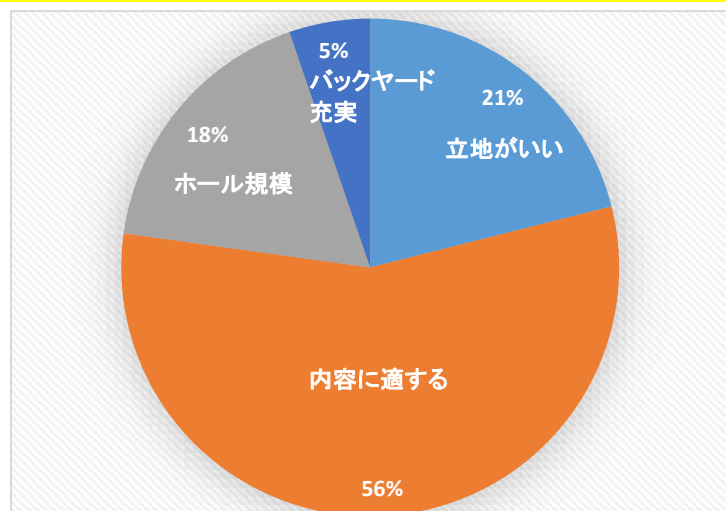
	件数	(%)
立地がいい	42	17.6
内容に適する	44	18.5
ホール規模	43	18.1
設備が充実	20	8.4
バックヤード充実	9	3.8
ロビー客席雰囲気	19	8.0
利用料金	28	11.8
舞台技術スタッフ	12	5.0
対応	21	8.8
合計	238	100.0



Q4 施設を利用する際、最も重視すること

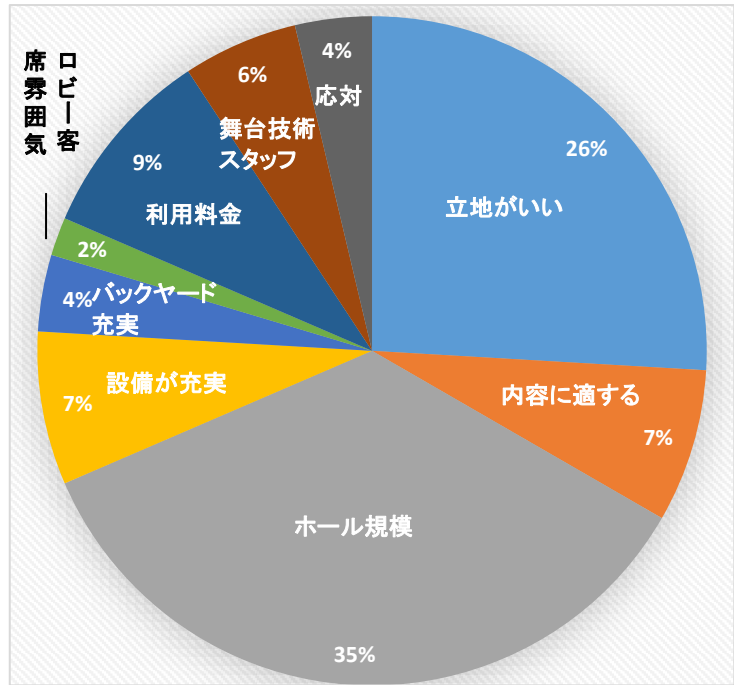
最も重視すること

	件数	(%)
立地がいい	12	21.1
内容に適する	32	56.1
ホール規模	10	17.5
設備が充実	0	0.0
バックヤード充実	3	5.3
ロビー客席雰囲気	0	0.0
利用料金	0	0.0
舞台技術スタッフ	0	0.0
対応	0	0.0
合計	57	100.0



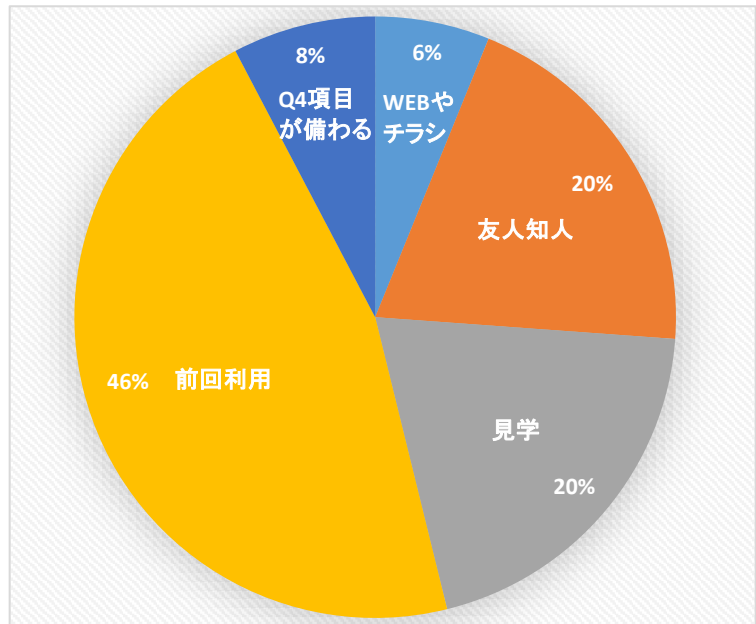
2番目に重視すること

	件数	(%)
立地がいい	14	25.9
内容に適する	4	7.4
ホール規模	19	35.2
設備が充実	4	7.4
バックヤード充実	2	3.7
ロビー客席雰囲気	1	1.9
利用料金	5	9.3
舞台技術スタッフ	3	5.6
対応	2	3.7
合計	54	100.0



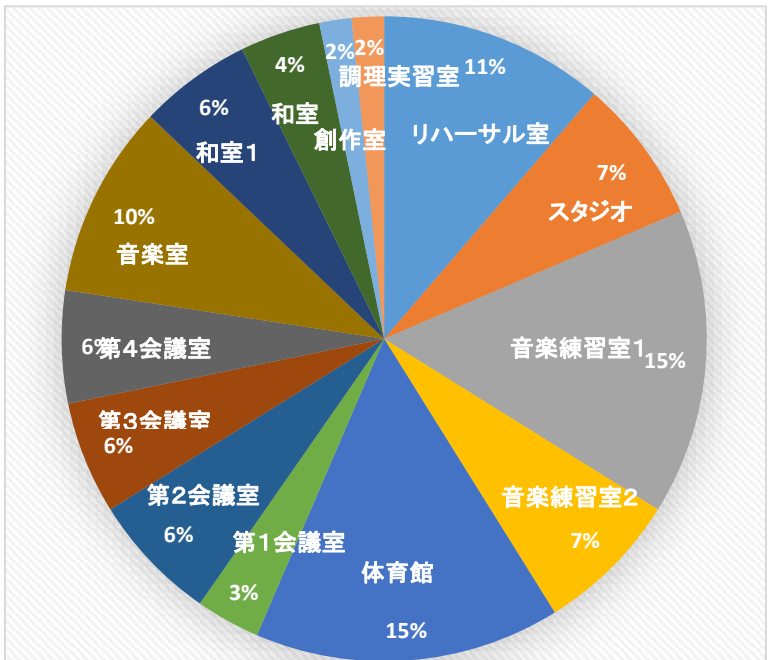
Q5 宮城野区文化センター利用のきっかけ及び理由

	件数	(%)
WEBやチラシ	4	6.2
友人知人	13	20.0
見学	13	20.0
前回利用	30	46.2
Q4項目が備わる	5	7.7
合計	65	100.0



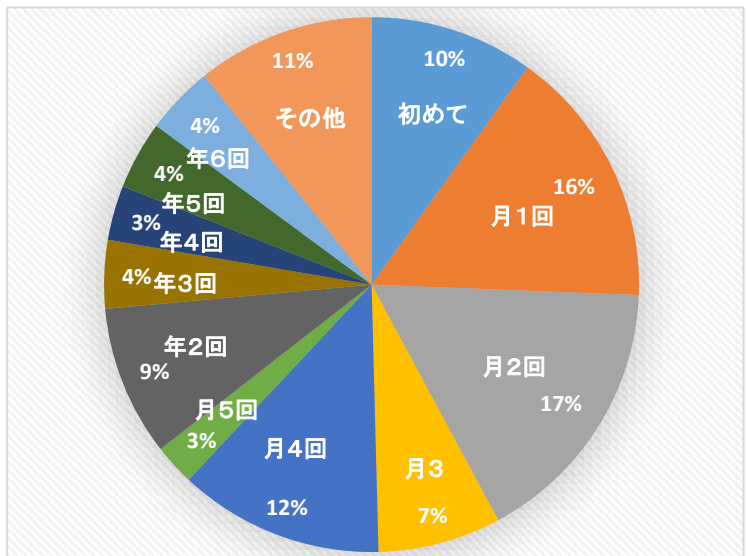
Q1 今回は、どちらの部屋をご利用いただきましたか？

	(件)	(%)
リハーサル室	14	11.3
スタジオ	9	7.3
音楽練習室1	19	15.3
音楽練習室2	9	7.3
体育館	19	15.3
第1会議室	4	3.2
第2会議室	8	6.5
第3会議室	7	5.6
第4会議室	7	5.6
音楽室	12	9.7
和室1	7	5.6
和室2	5	4.0
創作室	2	1.6
調理実習室	2	1.6
合計	124	100.0



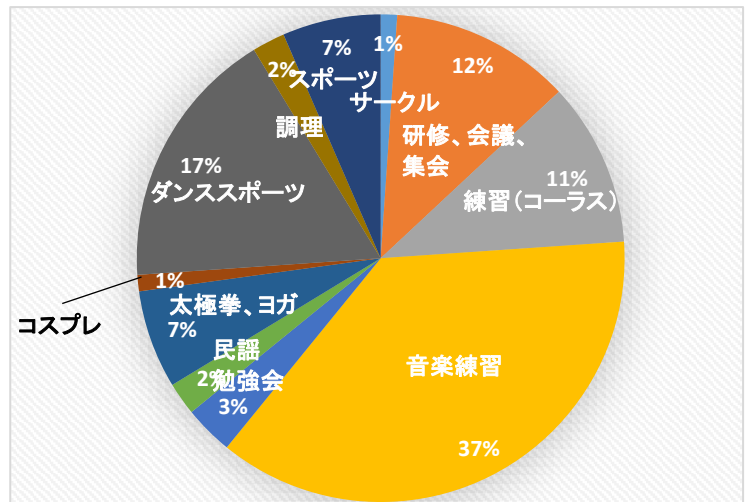
Q2 当施設のご利用頻度はどのくらいですか？

	(件)	(%)
初めて	12	9.9
月1回	19	15.7
月2回	20	16.5
月3回	9	7.4
月4回	15	12.4
月5回	3	2.5
月6回	0	0.0
年1回	0	0.0
年2回	11	9.1
年3回	5	4.1
年4回	4	3.3
年5回	5	4.1
年6回	5	4.1
その他	13	10.7
合計	121	100.0



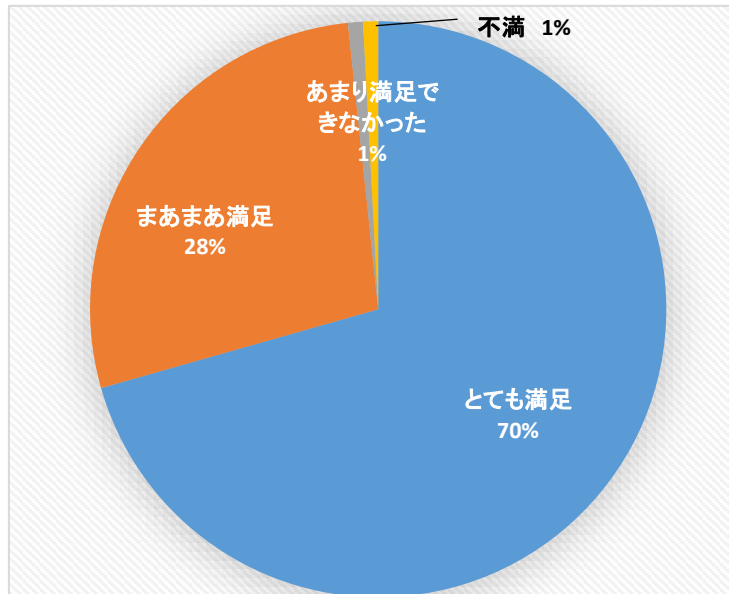
Q3 ご利用の目的をお聞かせください

	(件)	(%)
サークル	1	1.1
研修、会議、集会	11	12.0
練習(コーラス)	10	10.9
音楽練習	34	37.0
勉強会	3	3.3
民謡	2	2.2
太極拳、ヨガ	6	6.5
コスプレ	1	1.1
ダンススポーツ	16	17.4
調理	2	2.2
スポーツ	6	6.5
合計	92	100.0



Q4 使い心地など、総合的なご意見

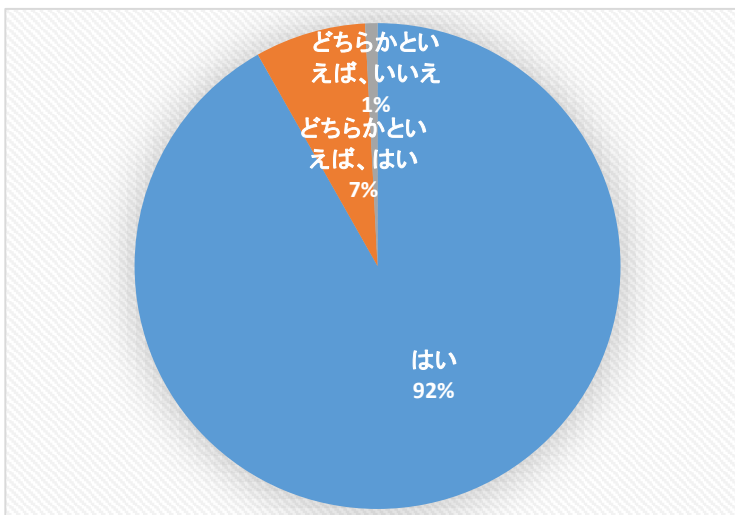
	(件)	(%)
とても満足	84	70.6
まあまあ満足	33	27.7
あまり満足できなかった	1	0.8
不満	1	0.8
合計	119	100.0



Q5 ご意見

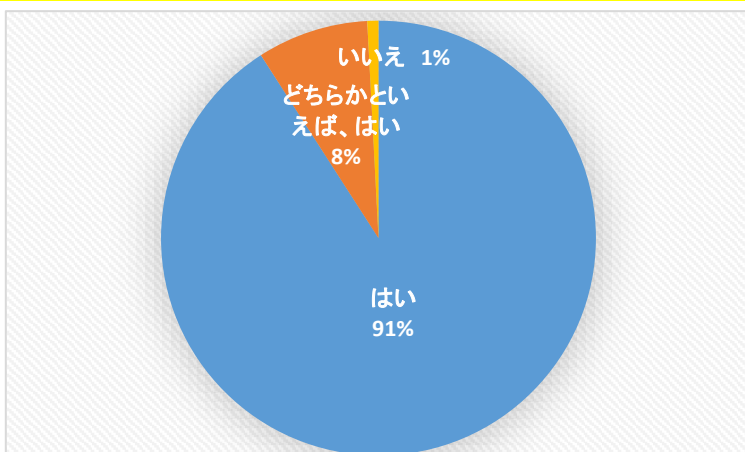
★部屋内は清潔に保たれていましたか？

	(件)	(%)
はい	112	91.8
どちらかといえば、はい	9	7.4
どちらかといえば、いいえ	1	0.8
いいえ	0	0.0
合計	122	100.0



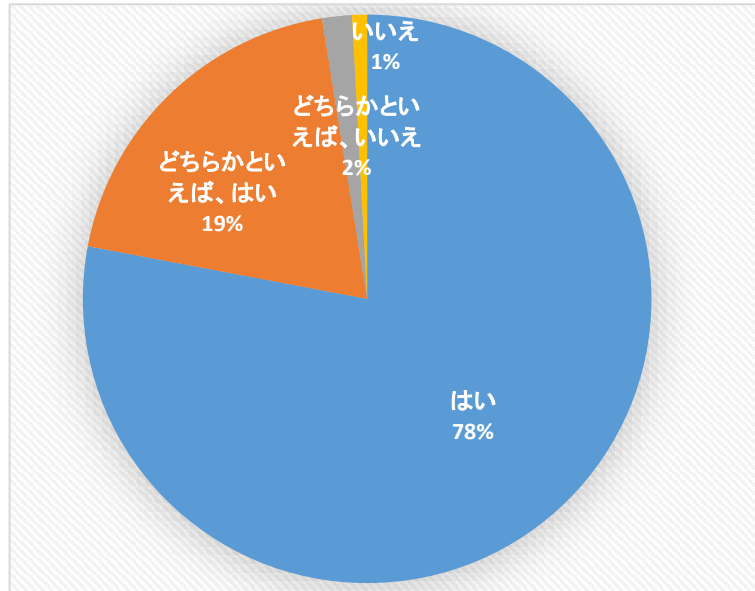
★ロビー等の印象は良かったですか？

	(件)	(%)
はい	110	90.9
どちらかといえば、はい	10	8.3
どちらかといえば、いいえ	0	0.0
いいえ	1	0.8
合計	121	100.0



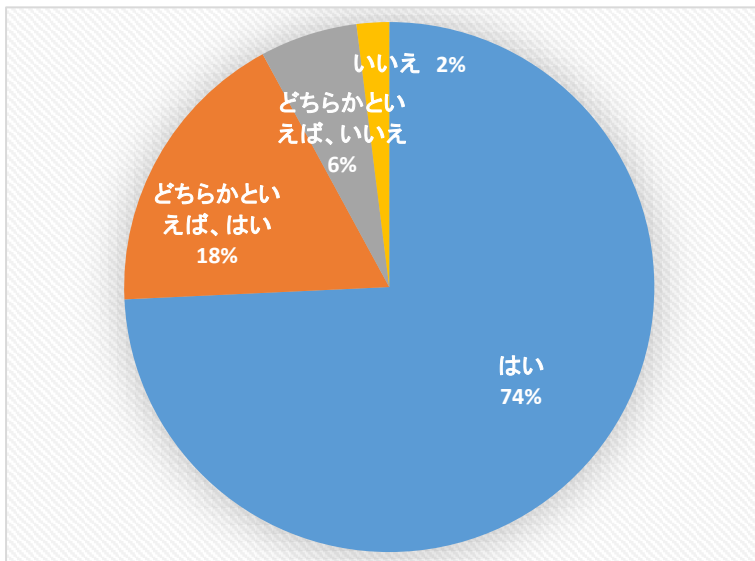
★利用部屋の広さはちょうどいいですか？

	(件)	(%)
はい	92	78.0
どちらかとい えば、はい	23	19.5
どちらかとい えば、いいえ	2	1.7
いいえ	1	0.8
合計	118	100.0



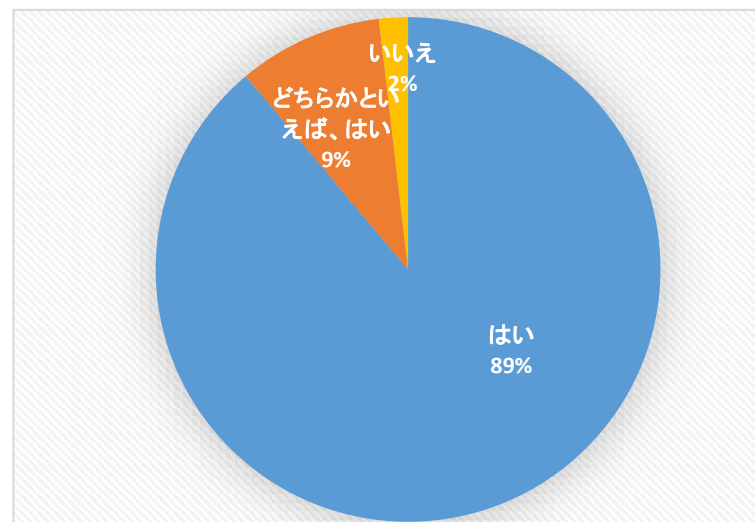
★空調は使いやすかったですか？

	(件)	(%)
はい	75	74.3
どちらかとい えば、はい	18	17.8
どちらかとい えば、いいえ	6	5.9
いいえ	2	2.0
合計	101	100.0



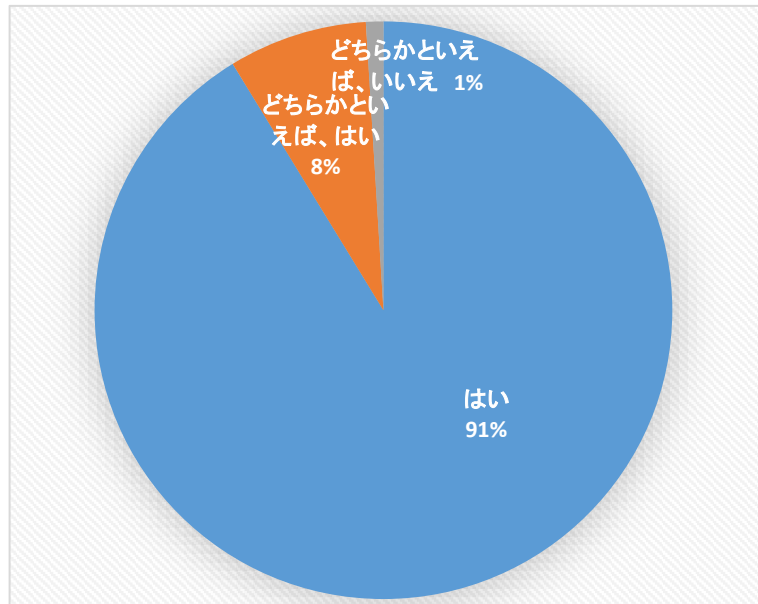
★利用の問合せや予約、受付は円滑に進みましたか？

	(件)	(%)
はい	96	88.9
どちらかとい えば、はい	10	9.3
どちらかとい えば、いいえ	0	0.0
いいえ	2	1.9
合計	108	100.0



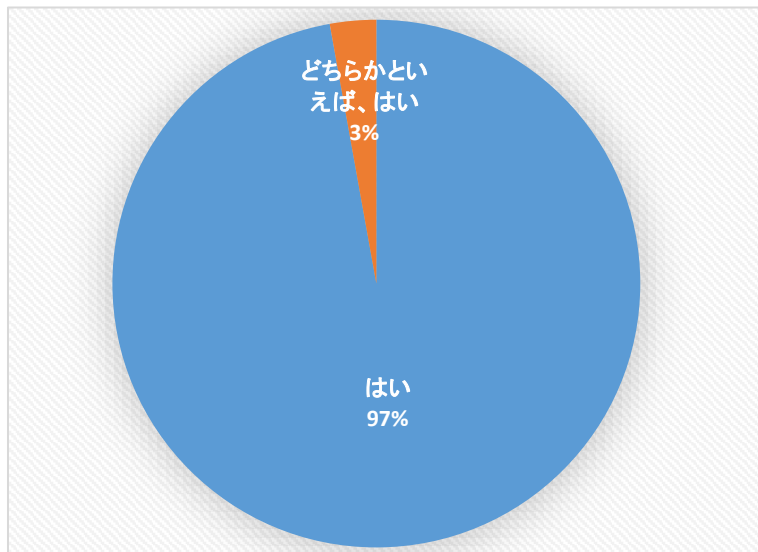
★料金、使用時間等の施設の利用に関する説明は適切でしたか？

	(件)	(%)
はい	94	91.3
どちらかとい えば、はい	8	7.8
どちらかとい えば、いいえ	1	1.0
いいえ	0	0.0
合計	103	100.0



★職員の当日の対応は良かったですか？

	(件)	(%)
はい	103	97.2
どちらかとい えば、はい	3	2.8
どちらかとい えば、いいえ	0	0.0
いいえ	0	0.0
合計	106	100.0



Q6 施設を利用する際、重視することはどのようなことですか？(複数回答)

	(件)	(%)
場所がいい (交通の便等)	90	42.1
部屋の大き さがちょうどいい	51	23.8
料金が安い	42	19.6
予約をする 手段が簡単な こと	31	14.5
合計	214	100.0

